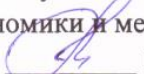



Документ подписан простой электронной подписью
Информация о владельце:
ФИО: Лазаренко Виктор Анатольевич
Должность: Ректор
Дата подписания: 16.03.2025 12:56:28
Уникальный программный ключ:
45c319b8a032ab3637134215abd1c47b714167c4

**Федеральное государственное бюджетное образовательное учреждение
высшего образования «Курский государственный медицинский университет»
Министерства здравоохранения Российской Федерации
(ФГБОУ ВО КГМУ Минздрава России)**

УТВЕРЖДЕНО
на заседании кафедры
экономики и менеджмента
протокол № 20 от «14» 06 2018 г.
заведующий кафедрой
экономики и менеджмента
доцент  Куркина М.П.

УТВЕРЖДЕНО
на заседании методического совета
фармацевтического и биотехнологического
факультетов
протокол № 5 от «29» июня 2018 г.
председатель методического совета
фармацевтического и биотехнологического
факультетов
доцент  Дроздова И.Л.

РАБОЧАЯ ПРОГРАММА

по дисциплине

ЭКОНОМИЧЕСКАЯ ТЕОРИЯ

Факультет	Фармацевтический		
Специальность	33.05.01 Фармация		
Курс	3	Семестр	5
Трудоемкость (з.е.)	4		
Количество часов всего	144		
Форма промежуточной аттестации	экзамен		

Разработчик рабочей программы:
Доцент кафедры экономики и менеджмента, к.и.н., доцент Беляев С.А.

Рабочая программа дисциплины Экономическая теория разработана в соответствии с Федеральным государственным образовательным стандартом высшего образования (ФГОС ВО) по специальности 33.05.01 Фармация

1. Цель и задачи дисциплины

Цель дисциплины.

Сформировать комплекс необходимых знаний и умений, ознакомить студентов с закономерностями и взаимосвязями экономического развития общества, способствовать усвоению навыков эффективного использования производственных ресурсов в условиях современной рыночной экономики, а также содействовать формированию экономического образа мышления.

Задачи дисциплины:

1. Познание и систематизация теоретических основ функционирования экономических систем.
2. Формирование и углубление практических знаний и умений в области экономики на макро- и микроуровне.
3. Формирование и закрепление навыков работы с информацией (учебной, научной, специализированной экономической); принятия самостоятельных решений по вопросам и проблемам деятельности различных субъектов экономики.

2. Место дисциплины в структуре образовательной программы

Дисциплина **Экономическая теория** относится к базовой части образовательной программы.

Процесс изучения дисциплины обеспечивает достижение планируемых результатов освоения образовательной программы и направлен на формирование следующих компетенций:

Компетенция		Логическая связь с дисциплинами учебного плана
код	формулировка	
ОПК-3	Способен использовать основы экономических и правовых знаний в профессиональной деятельности	Биоэтика, Правоведение, Управление и экономика фармации, Бизнес-планирование в фармации.

Содержание компетенций (этапов формирования компетенций)

Код компетенции	Формулировка компетенции	Этапы формирования и индикаторы достижения компетенции		
		Знает	Умеет	Владеет (имеет практический опыт)
1	2	3	4	5
ОПК-3	Способен использовать основы экономических и правовых знаний в профессиональной деятельности	<ul style="list-style-type: none"> - основные проблемы, теории и концепции экономических наук - основные экономические категории, место и роль экономики в жизни общества, объективные основы функционирования экономики 	<ul style="list-style-type: none"> - уметь рассчитывать и анализировать отдельные экономические показатели - анализировать финансовую и экономическую информацию, необходимую для принятия обоснованных решений в профессиональной сфере 	<ul style="list-style-type: none"> - терминологическим аппаратом экономических наук - методами использования экономических знаний в профессиональной практике

3. Разделы дисциплины и компетенции, которые формируются при их изучении

Наименование раздела дисциплины	Содержание раздела	Код компетенции
1	2	3
Микроэкономика	<p>Экономика как хозяйственная система и как научная дисциплина. Микро-, мезо-, макро- и мегаэкономика. Предмет экономической науки. Основные группы вопросов, на которые отвечает экономическая наука. Отраслевая структура экономики. Проблема выбора и альтернативные издержки. Кривая производственных возможностей. Экономические системы. Потребительское поведение. Функциональный и нефункциональный спрос. Спрос и предложение на товарном рынке. Закон спроса и предложения. Факторы спроса и предложения. Рыночное равновесие и равновесная рыночная цена. Ценообразование на рынке товаров и услуг. Особенности спроса и предложения на рынке факторов производства. Ценообразование на рынке земли, труда и капитала. Эластичность спроса и предложения. Точечная и дуговая эластичность. Эластичность по цене, по доходу, перекрестная эластичность спроса. Рынок, роль, функции, структура, субъекты, объекты. Фирмы, домашних хозяйств и государство как субъекты рынка. Рынки готовой продукции и рынки факторов производства. Конкуренция, виды конкуренции. Рынки совершенной и несовершенной конкуренции. Естественные монополии. Антимонопольная политика. Антимонопольное законодательство РФ. Потребительское поведение. Функция полезности. Совокупная и предельная полезность. Законы Госсена. Кривые безразличия. Карта безразличия. Бюджетные ограничения и покупательская способность. Линия бюджетных ограничений. Излишки потребителя и излишки производителя. Выбор в условиях неопределенности: неопределенность и риск, измерение и снижение риска. Рынки с асимметричной информацией. Спекуляция и ее роль в экономике: спекуляция и риск, фьючерсы и опционы. Хеджирование. Бизнес и предпринимательство.</p>	ОПК-3

	<p>Субъекты и виды предпринимательства. Предприятие и фирма. Производство и производственная функция. Постоянные и переменные факторы производства. Предельная доходность ресурсов. Сущность и расчет издержек производства. Доход и прибыль фирмы. Рентабельность продукции.</p>	
<p>Макроэкономика</p>	<p>Макроэкономика. Структура национальной экономики. Основные макроэкономические показатели и их взаимосвязь. Валовой внутренний продукт, валовой национальный доход, чистый национальный продукт, национальный доход, личный доход, располагаемый доход. Номинальный и реальный валовой внутренний продукт. Исчисление валового внутреннего продукта. Совокупный спрос и совокупное предложение. Кривая совокупного спроса и совокупного предложения. Факторы совокупного спроса и совокупного предложения. Модель «AD-AS». Экономический рост, виды и факторы. Циклическое развитие экономики. Фазы экономических циклов. Безработица: виды, причины. Естественная безработица. Меры борьбы с безработицей. Политика занятости. Нестабильность денежного обращения. Инфляция и дефляция. Формы проявления инфляции. Виды инфляции. Социально-экономические последствия инфляции. Формы и методы стабилизации денежного обращения. Взаимосвязь инфляции и безработицы. Кривая Филлипса. Экономическая политика государства. Финансы и финансовая система. Государственный бюджет и его структура. Доходы и расходы бюджета. Бюджетный дефицит. Государственный кредит и долг. Налоговая система и налоги. Кривая Лаффера. Бюджетно-налоговая (фискальная) политика правительства. Деньги, их виды. Кредит и кредитные отношения. Денежно-кредитная система. Уровни и звенья денежно-кредитной системы. Операции банков. Цели и инструменты кредитно-денежной политики. Социальная политика государства. Современные модели и структура социальной политики страны. Взаимосвязь социальной политики и экономики. Распределение и перераспределение доходов. Неравенство доходов. Проблема бедности и богатства. Кривая Лоренца. Показатели количественной оценки неравенства (дифференциации) доходов населения. Международные экономические отношения. Международная торговля: протекционизм и свободная торговля. Международное движение капитала, прямые и портфельные инвестиции. Международный кредит. Международная миграция рабочей силы. Международная валютная система: сущность, элементы. Валютный курс, конвертируемость валют.</p>	<p>ОПК-3</p>

4. Учебно-тематический план дисциплины (в академических часах)

Наименование <i>раздела</i> дисциплины	Контактная работа			Внеаудиторная (самостоятельная) работа	Итого часов	Используемые образовательные технологии, способы и методы обучения		Формы текущего контроля успеваемости и промежуточной аттестации
	всего	из них				Традиционные	Интерактивные	
		лекции	практические занятия					
1	2	3	4	5	6	7	8	9
Микроэкономика	43	10	33	18	61	ЛТ, ЛВ, К	ЗС, ПЗ, УИРС	КР, Т, С,
Макроэкономика	29	8	21	18	47	ЛТ, ЛВ, К	ЗС, ПЗ, УИРС	Т, Пр, С
Экзамен	-	-	-	-	36	-	-	Т, С, Пр.
ИТОГО:	-	-	-	-	144	-	-	-

4.1. Используемые образовательные технологии, способы и методы обучения

ЛТ	традиционная лекция	ПЗ	практическое занятие
ЛВ	лекция-визуализация	ЗС	решение ситуационных задач
К	написание конспектов	УИРС	учебно-исследовательская работа студента

4.2. Формы текущего контроля успеваемости и промежуточной аттестации

Пр.	оценка освоения практических навыков (умений, владений)	С	оценка по результатам собеседования (устный опрос)
КР	проведение контрольных работ	Т	тестирование

5. Учебно-методическое и информационное обеспечение дисциплины

Основная литература

1. Янова П.Г. Экономическая теория [Электронный ресурс] : учебно-методическое пособие / П.Г. Янова. — 2-е изд. — Электрон. текстовые данные. — Саратов: Ай Пи Эр Медиа, 2019. — 243 с. — 978-5-4487-0376-8. — URL: <http://www.iprbookshop.ru/79697.html>
2. Козырев В.М. Экономическая теория [Электронный ресурс] : учебник / В.М. Козырев. — Электрон. текстовые данные. — М. : Российская международная академия туризма, Логос, 2015. — 352 с. — 978-5-98704-817-7. — URL: <http://www.iprbookshop.ru/51867.html>

Дополнительная литература

1. Радионов А.С. Экономика [Электронный ресурс] : учебное пособие / А.С. Радионов, Д.А. Чепик. — Электрон. текстовые данные. — М. : Научный консультант, 2016. — 182 с. — 978-5-9908932-1-4. — URL: <http://www.iprbookshop.ru/75125.html>
2. Тюрина А.Д. Макроэкономика [Электронный ресурс] : учебное пособие / А.Д. Тюрина, С.А. Шилина. — 2-е изд. — Электрон. текстовые данные. — Саратов: Научная книга, 2019. — 158 с. — 978-5-9758-1743-3. — URL: <http://www.iprbookshop.ru/80989.html>
3. Тюрина А.Д. Микроэкономика [Электронный ресурс] : учебное пособие / А.Д. Тюрина. — 2-е изд. — Электрон. текстовые данные. — Саратов: Научная книга, 2019. — 159 с. — 978-5-9758-1751-8. — URL: <http://www.iprbookshop.ru/81029.html>
4. Гребнев Л.С. Экономика для бакалавров [Электронный ресурс] / Л.С. Гребнев. — Электрон. текстовые данные. — М. : Логос, 2013. — 240 с. — 978-5-98704-655-5. — URL: <http://www.iprbookshop.ru/14328.html>
5. Елисеев А.С. Экономика [Электронный ресурс]: учебник для бакалавров/ Елисеев А.С.— М.: Дашков и К, 2015.— 528 с.— URL: <http://www.iprbookshop.ru/17607.html>
6. Основы экономики [Электронный ресурс] : учебник / Липсиц И.В. - М. : ГЭОТАР-Медиа, 2013. Режим доступа: <http://www.studentlibrary.ru/book/ISBN9785970424124.html>
7. Киселева Л.Г. Микроэкономика [Электронный ресурс] : опорный конспект лекций по дисциплине / Л.Г. Киселева. — Электрон. текстовые данные. — Саратов: Вузовское образование, 2017. — 31 с. — 978-5-4487-0058-3. — URL: <http://www.iprbookshop.ru/68928.html>
8. Экономическая теория : учеб. для студентов вузов, обучающихся по направлению "Экономика" / под ред. И. П. Николаевой. - 5-е изд., перераб. и доп. - М. : ЮНИТИ-ДАНА, 2014. - 420 с.
9. Экономика : учеб. для студентов ВПО, обучающихся по специальностям: 060101 "Лечеб. дело", 060103 "Педиатрия", 060105 "Мед.-профилактич. дело", 060201 "Стоматология", 060601 "Мед. биохимия", 060602 "Мед. биофизика", 060609 "Мед. е" по дисциплине "Экономика" / под ред. Ю. В. Федоровой ; МЗ РФ, Первый Моск. гос. мед. ун-т им. И. М. Сеченова. - Ростов н/Д : Феникс, 2014.
10. Экономика: учебник/ В.П.Бардовский, О.В.Рудакова, Е.М.Самородова.- М.: ИД «ФОРУМ»: ИНФРА-М, 2012.- 672 с.

Периодические издания (журналы)

1. Вопросы экономики
2. Экономика и жизнь

Электронное информационное обеспечение и профессиональные базы данных

1. Официальный сайт Всемирной организации здравоохранения. URL: <http://www.who.int/ru/>
2. КонсультантПлюс. URL: https://kurskmed.com/department/library/page/Consultant_Plus
3. Официальный сайт научной электронной библиотеки eLIBRARY.RU. URL: <https://elibrary.ru/>
4. Официальный сайт Национальной электронной библиотеки (НЭБ). URL: <http://нэб.рф/>
5. Полнотекстовая база данных «Medline Complete». URL: <http://search.ebscohost.com/>
6. Полнотекстовая база данных «Polpred.com Обзор СМИ». URL: <http://polpred.com/>
7. Официальный сайт научной электронной библиотеки «КиберЛенинка». URL: <https://cyberleninka.ru/>

6. Материально-техническое обеспечение дисциплины

№ п/п	Наименование специальных помещений и помещений для самостоятельной работы	Оснащенность специальных помещений и помещений для самостоятельной работы	Перечень лицензионного программного обеспечения. Реквизиты подтверждающего документа
1	2	3	4
1.	Российская Федерация, 305041, г. Курск, ул. К. Маркса, д. 3, 4 этаж, лекционная аудитория №3	Учебная аудитория для проведения занятий лекционного типа (180 п. м.): специализированная мебель (учебная мебель, доска, трибуна лекторская); технические средства обучения, служащие для представления информации большой аудитории (проектор, экран, ноутбук, лазерная указка, микрофон).	1. Пакет офисного ПО – Microsoft Win Office Pro Plus 2010 RUS OLP NL, договор № 548 от 16.08.2010 2. Операционная система — Microsoft Win Pro 7, договор № 904 от 24.12.2010 3. Антивирус – Kaspersky Endpoint Security, договор № 832 от 15.10.2018 4. Программа для организации дистанционного обучения — ISpring Suite 7.1, договор № 652 от 21.09.2015
2.	Российская Федерация, 305041, г. Курск, ул. Ямская, д. 18, 7 этаж, каб. №707	Учебная аудитория для проведения занятий семинарского типа, групповых и индивидуальных консультаций, текущего контроля и промежуточной аттестации: специализированная мебель (учебная мебель, трибуна); технические средства обучения и демонстрационное оборудование (телевизор).	1. Программа для создания тестов — Adit Testdesk, договор № 444 от 22.06.2010 2. Программа для организации дистанционного обучения — ISpring Suite 7.1, договор № 652 от 21.09.2015 3. Пакет офисного ПО – Microsoft Win Office Pro Plus 2010 RUS OLP NL, договор № 548 от 16.08.2010 4. Операционная система — Microsoft Win Pro 7, договор № 904 от 24.12.2010 5. Антивирус – Kaspersky Endpoint Security, договор № 832 от 15.10.2018
3.	Российская Федерация, 305041, г. Курск, ул. Ямская, д. 18, 7 этаж, каб. №705	Учебная аудитория для проведения занятий семинарского типа, групповых и индивидуальных консультаций, текущего контроля и промежуточной аттестации: специализированная мебель (учебная мебель).	
4.	Российская Федерация, 305041, г. Курск, ул. Ямская, д. 18, 7 этаж, каб. №704	Учебная аудитория для проведения занятий семинарского типа, групповых и индивидуальных консультаций, текущего контроля и промежуточной аттестации: специализированная мебель (учебная мебель, доска, книжный стеллаж); учебно-наглядные пособия, обеспечивающие тематические иллюстрации.	

7. Оценочные средства

Вопросы для письменной части экзамена

1. Сущность, предмет и объект экономической науки. Состав экономики как науки.
2. Категории и показатели Микро- и Макроэкономики. Взаимосвязь экономической науки с другими дисциплинами.
3. Субъекты и объекты экономики. Характеристика уровней экономики.
4. Отраслевая структура экономики. Характеристика конечного продукта отраслей производства.
5. Система экономических показателей. Характеристика микроэкономических и обобщенных макроэкономических показателей.
6. Виды и сущность экономических ресурсов. Воспроизводимые и невозпроизводимые экономические ресурсы.
7. Сущность и виды факторов производства. Отличие факторов производства от экономических ресурсов. Доходы собственников факторов производства.
8. Сущность и особенности экономических систем. Характеристика доиндустриальной, индустриальной и постиндустриальной экономической системы.
9. Понятие и закон спроса. Факторы, влияющие на спрос. Кривые спроса.
10. Понятие и закон предложения. Факторы, влияющие на предложение. Кривые предложения.
11. Равновесие в рыночной экономике. Показатель, выполняющий уравнивающую функцию на товарном рынке. Характеристика показателя. Варианты отклонения от равновесного состояния.
12. Сущность и факторы эластичности спроса. Показатели эластичности. Графическое изображение вариантов ценовой эластичности спроса.
13. Сущность и факторы эластичности предложения. Показатели эластичности. Графическое изображение вариантов ценовой эластичности предложения.
14. Потребительское поведение на рынке. Суверенитет потребителя. Меры ограничения свободы потребителя.
15. Количественный подход изучения потребительского поведения.
16. Порядковый подход изучения потребительского поведения.
17. Определение равновесного положения потребителя согласно различных подходов. Эффект дохода и эффект замещения.
18. Сущность, роль и функции рынка. Положительные и отрицательные черты рынка.
19. Понятие структуры рынка. Классификация структуры рынка. Сегментация рынка.
20. Хозяйствующие субъекты рынка, их виды и характеристика.
21. Рынок факторов производства. Доходы от факторов производства. Особенности спроса и предложения факторов производства. Графическое изображение равновесия на рынке факторов производства.
22. Сущность, виды и способы конкуренции. Особенности рынков совершенной конкуренции.
23. Характеристика рынков несовершенной конкуренции.
24. Сущность, виды и организационные формы монополий.
25. Характеристика и расчет основных показателей отраслевой структуры рынка.
26. Факторы, противодействующие монополизации рынка. Антимонопольное законодательство.
27. Сущность, субъекты, формы и виды предпринимательской деятельности.
28. Предприятие как субъект предпринимательской деятельности: понятие, цель деятельности, функции, виды.
29. Характеристика форм организации частной предпринимательской деятельности. Виды ценных бумаг, эмитируемых хозяйствующими субъектами.
30. Производство и производственная функция. Постоянные и переменные факторы производства.
31. Понятие и элементы внутренней и внешней среды предприятия.

32. Деятельность фирмы в краткосрочном периоде. Закон убывающей отдачи.
33. Долгосрочный период производства: изокоста и изокванта.
34. Виды, категории и классы экономического продукта. Сущность концентрации, специализации и интеграции производства.
35. Сущность и структура издержек предприятия.
36. Краткосрочные издержки производства: сущность, виды.
37. Долгосрочный период в деятельности фирмы. Эффект масштаба производства
38. Абсолютные показатели финансово-хозяйственной деятельности предприятия: общие, средние и предельные величины. Расчет.
39. Относительные показатели эффективности деятельности предприятия: рентабельность, фондоотдача, материалоотдача, производительность труда.
40. Сущность и виды учета в экономике. Понятие, предмет и метод бухгалтерского учета.
41. Хозяйственные операции и хозяйственный процесс. Составление бухгалтерской отчетности предприятия. Структура бухгалтерского баланса.
42. Понятие, цель, задачи и виды экономического анализа.
43. Продвижение товаров и услуг. Виды рекламы.
44. Сущность и особенности системы национальных счетов. Категории системы национальных счетов.
45. Основные макроэкономические показатели и их взаимосвязь.
46. Функция потребления и сбережения в макроэкономике: сущность, графическое изображение.
47. Инвестиции как макроэкономическая категория, мультипликатор автономных расходов, акселератор.
48. Совокупный спрос: понятие, расчет, факторы, графическое изображение, влияние факторов на положение кривой.
49. Совокупное предложение: понятие, расчет, факторы, графическое изображение, влияние факторов на положение кривой.
50. Роль и значение экономического равновесия, равновесие на разных отрезках совокупного предложения. Отклонения от равновесия, варианты восстановления равновесия.
51. Экономический рост: понятие, цель, показатели, типы.
52. Цикличность – закономерность экономического развития. Типы экономических циклов.
53. Сущность, виды и показатели безработицы.
54. Сущность инфляции и факторы ее определяющие. Взаимосвязь инфляции и безработицы.
55. Государственные меры борьбы с безработицей и инфляцией. Антициклическая политика.
56. Сущность и функции финансов. Структура финансовой системы.
57. Структура общегосударственных финансов как элемента финансовой системы. Доходы и расходы государственного бюджета.
58. Дефицит государственного бюджета и государственный долг.
59. Налоговая система и принципы ее функционирования. Кривая Лаффера.
60. Характеристика фискальной политики государства.
61. Сущность и виды денег. Структура денежных агрегатов.
62. Кредит: сущность, функции, формы. Субъекты кредитных отношений.
63. Денежно-кредитная система страны: понятие, структура, характеристика элементов.
64. Денежно-кредитная политика государства. Виды и инструменты монетарной политики.
65. Сущность и виды небанковских специализированных кредитно-финансовых институтов.
66. Характеристика и виды рынков ценных бумаг. Фондовые биржи как основной элемент организованного рынка ценных бумаг.
67. Сущность и функции социальной политики государства.
68. Современные модели социальной политики.
69. Структура социальной политики государства.
70. Сущность и причины неравенства доходов населения.
71. Показатели количественной оценки дифференциации доходов: сущность, расчет.
72. Уровень жизни населения и показатели его измерения.

Банк профессионально-ориентированных ситуационных задач для экзамена

ЗАДАЧА 1

Величина спроса на неклинические психологические услуги задается формулой $Q_D=240-8P$, величина предложения $Q_S=60+10P$. Определите точку рыночного равновесия.

ЗАДАЧА 2

Функция спроса населения на платные медицинские услуги описана уравнением $Q_d = 7 - P$, функция предложения данного товара: $Q_s = -5 + 2P$. Определите величину неудовлетворенного спроса или излишка предложения услуг, если на рынке будет установлена фиксированная цена $P = 3$ (ден.ед.).

ЗАДАЧА 3

Величина спроса на некоторый лекарственный препарат задается формулой: $Q_D = 332-4P$, а величина предложения: $Q_S = 40P-2000$. Какие фиксированные цены может установить государство, чтобы на рынке было продано более 700 единиц данного лекарственного препарата.

ЗАДАЧА 4

В таблице представлены данные о ценах на кофе и спрос на чай. Рассчитайте коэффициент перекрестной эластичности спроса. Ответьте на вопрос: данные товары являются примером взаимозаменяемых или взаимодополняемых товаров?

Показатель	1 период	2 период
Цена товара А, тыс.руб.	30	50
Спрос на товар Б, млн.шт.	8	6

ЗАДАЧА 5

В результате повышения цены товара с 5,50 руб. до 6,75 руб. объем спроса сократился с 9 млн. шт. до 7 млн. шт. в год. Определите коэффициент и вид эластичности спроса по цене. Приведите примеры эластичных и неэластичных товаров

ЗАДАЧА 6

Изменение цены на товар на рынке с 500 руб. до 450 руб. привело к тому, что объем производства увеличился с 1350 единиц до 1390 единиц, а объем продаж снизился на 400 единиц относительно исходного значения 1400. Какова величина и вид ценовой эластичности спроса? Приведите примеры эластичных и неэластичных товаров.

ЗАДАЧА 7

На рынке справочно-информационных систем действует 10 заметных фирм. Из них: «Консультант +» занимает по доле продаж 28% рынка, Кодекс – 15%, Гарант – 25%, Юристконсульт, Юсис – по 8%, ИНЭК, АРБТ, Легион – по 5%. Рассчитайте индекс Линда для трех крупнейших фирм. Следует ли разрешить слияние 3 и 4 (по объему рынка) фирмам, если критерием будет выступать индекс Линда, почему?

ЗАДАЧА 8

На рынке справочно-информационных систем действует 10 фирм. Из них: «Консультант +» занимает по доле продаж 30% рынка, Гарант – 25%, Кодекс – 20%, Юристконсульт – 10%, Юсис – 5%, Дело и право – 3%, Эталон – 2%, ИНЭК, АРБТ, Легион – по 1%. Рассчитайте индекс Херфиндаля-Хиршмана. Сделайте вывод об уровне концентрации рынка. Следует ли разрешить слияние 4 и 5 фирмам, если критерием будет выступать индекс Херфиндаля-Хиршмана, почему?

ЗАДАЧА 9

В таблице представлена зависимость между величиной издержек и объемами производства. Рассчитайте величину средних постоянных, средних переменных и средних совокупных издержек для объема 20 шт.

Q, шт.	0	10	20	30
ТС, тыс. руб.	180	220	280	320

ЗАДАЧА 10

В таблице представлена зависимость между величиной издержек и объемами производства. Рассчитайте величину средних постоянных, средних переменных и средних совокупных издержек для объема 30шт.

Q, шт.	0	10	20	30
ТС, тыс. руб.	180	220	280	320

ЗАДАЧА 11

В таблице представлена зависимость между величиной издержек и объемами производства. Рассчитайте величину предельных издержек и общих переменных издержек для объема 10 шт. и 20 шт.

Q, шт.	0	10	20	30
ТС, тыс. руб.	180	220	280	320

ЗАДАЧА 12

Фирма работает в краткосрочном периоде. В таблице представлена зависимость между объемами выпускаемой продукции и количеством применяемого труда. Определите средний и предельный продукт труда при затратах труда 4 и 5 чел.дн. Сделайте вывод.

Затраты труда, чел.дней	0	1	2	3	4	5	6
Количество продукции, ед/дн	0	35	80	122	156	177	180

ЗАДАЧА 13

На основании данных таблицы рассчитайте недостающие макроэкономические показатели (тыс. ден. ед.).

Показатель	Значения
Личные подоходные налоги	460
Трансфертные платежи	120
Косвенные налоги на бизнес	480
Нераспределенная прибыль корпораций	500
Амортизация	890
Взносы на социальное страхование	40
Налог на прибыль корпораций	90
Валовой внутренний продукт	8970
Чистый внутренний продукт	?
Национальный доход	?
Личный доход	?

ЗАДАЧА 14

Предприятие максимально может произвести продукции в количестве 150 ед. Цена ед. продукции - 100 ден. ед., величина переменных затраты на производство и реализацию 1 единицы продукции – 70 ден. ед., общие постоянные затраты составили 3000 ден. ед. Рассчитайте совокупные издержки, выручку от продажи, прибыль предприятия, показатели рентабельности.

ЗАДАЧА 15

Предприятие максимально может произвести продукции в количестве 50 ед. Цена ед. продукции - 200 ден. ед., среднегодовая стоимость материальных ресурсов – 8000 руб., среднегодовая стоимость основных средств – 20 тыс.руб., численность работающих на предприятии – 5 чел. Рассчитайте показатели эффективности использования материальных и трудовых ресурсов.

ЗАДАЧА 16

Предприятие максимально может произвести продукции в количестве 50 ед. Совокупные издержки предприятия – 920 тыс.руб., выручка от продажи составляет 1 000 тыс.руб., Рассчитайте прибыль от продажи, рентабельность производства и продаж.

ЗАДАЧА 17

На основании данных таблицы рассчитайте среднюю и предельную склонность к потреблению, при каком доходе начинают появляться сбережения.

Доход после уплаты налогов, млн.р.	3050	3900	4200	4950	5650
Потребление, млн.р.	3350	4000	4200	4500	4950

ЗАДАЧА 18

На основании данных таблицы определите среднюю и предельную полезность потребления товара.

Количество единиц продукта, шт.	2	4	6
Совокупная полезность, ютиль	10	16	18

ЗАДАЧА 19

Предельная полезность товара А для потребителя – 16 ютилей, предельная полезность Б - 20 ютилей, цена товара А - 3 руб., товара Б - 4 руб. Находится ли потребитель в равновесии? Потребление какого товара он, скорее всего, захочет увеличить?

ЗАДАЧА 20

Сумма процентов, полученных от капитала – 18 млрд.руб., промежуточное потребление товаров и услуг – 320 млрд.руб., объем импорта – 20 млрд.руб., размер ренты – 22 млрд.руб., величина валовой прибыли – 90 млрд.руб., валовой выпуск – 500 млрд.руб. оплата труда наемных

работников – 50 млрд.руб., Рассчитайте ВВП производственным и распределительным способами. Что характеризует применяемые методы расчета?

ЗАДАЧА 21

Распишите график погашения задолженности по кредиту, выданному на следующих условиях: сумма кредита – 60 тыс.руб., ставка по кредиту 15% годовых, срок кредита – 3 месяца, дата выдачи – 01.06. текущего года. Условия по кредиту: погашение основного долга осуществляется ежемесячно равными долями, проценты начисляются в конце каждого месяца на оставшуюся часть долга

ЗАДАЧА 22

Потребительские расходы составили 190 тыс.ден.ед., государственные закупки - 250 тыс.ден.ед., косвенные налоги на бизнес – 90 тыс.ден.ед., размер импорта - 800 тыс.ден.ед., экспорта - 700 тыс.ден.ед., валовые инвестиции - 320 тыс.ден.ед., амортизационные отчисления – 120 тыс.ден.ед. Рассчитайте чистый валовый продукт, национальный доход, чистые инвестиции.

ЗАДАЧА 23

На основании данных таблицы рассчитайте величину сбережений и предельную склонность к сбережению, при каком доходе происходит "жизнь в долг".

Доход после уплаты налогов, млн.р.	3050	3900	4200	4950	5650
Потребление, млн.р.	3350	4000	4200	4500	4950

ЗАДАЧА 24

Объем реального валового внутреннего продукта в предыдущем периоде составил 5400 млрд.ден.ед. Величина номинального валового внутреннего продукта в текущем году составила 5200 млрд.ден.ед., в том же периоде дефлятор валового внутреннего продукта был на уровне 0,87. Определите темпы изменения валового внутреннего продукта и фазу экономического цикла.

ЗАДАЧА 25

Фактический ВВП составил 1000 млрд. ден. ед. Фактический уровень безработицы - 7%. Рассчитайте объем потенциального ВВП, если естественный уровень безработицы равен 5%.

ЗАДАЧА 26

Предприятие максимально может произвести продукции в количестве 150 ед. Совокупные издержки предприятия – 1920 тыс.руб., выручка от продажи составляет 2300 тыс.руб., Рассчитайте прибыль на единицу продукции, рентабельность производства и продаж.

ЗАДАЧА 27

Проанализируйте данные таблицы, рассчитайте средние налоговые ставки и определите вид налога.

Доход	Налог 1		Налог 2	
	Сумма налога	Средняя налоговая ставка	Сумма налога	Средняя налоговая ставка
0	0		0	
250	25		10	
300	30		20	
350	35		30	
400	40		50	
Вид налога				

ЗАДАЧА 28

Уровень фактической безработицы составляет 10,5%, уровень естественной безработицы – 6,5%. Потенциальный валовой внутренний продукт - 76 млрд. ден. ед. Рассчитайте фактический валовой внутренний продукт.

ЗАДАЧА 29

В экономике госзакупки товаров и услуг - 1950 млрд дол., валовая прибыль предприятий всех отраслей - 15600 млрд дол., ставка налога на прибыль - 15%, акцизы - 1220 млрд дол., процентная ставка по государственным облигациям - 10%, стоимость всех имеющихся государственных облигаций - 11300 млрд дол., трансфертные платежи - 180 млрд дол. Определите состояние государственного бюджета.

ЗАДАЧА 30

В таблице представлены доходы 10% групп населения. Рассчитайте децильный и квинтимальный коэффициенты. Сделайте вывод об уровне дифференциации доходов.

Группы	1	2	3	4	5	6	7	8	9	10
--------	---	---	---	---	---	---	---	---	---	----

Сумма дохода, ден.ед	200	350	420	580	640	800	940	1090	1290	1500
----------------------	-----	-----	-----	-----	-----	-----	-----	------	------	------

База типовых тестовых заданий для экзамена

(полная база тестовых заданий хранится на кафедре и в центре тестирования)

1. укажите правильный ответ

источник удовлетворения потребностей человека

- рынок
- экономика
- благо
- выбор
- цена

2. укажите правильный ответ

функция рынка, позволяющая решить проблемы что, как и для кого производить, называется

- стимулирующая
- информационная
- контролирующая
- посредническая
- регулирующая

3. укажите правильный ответ

функция рынка, позволяющая вести учет затрат на производство продукции и определяющая на какие затраты общество может пойти, чтобы получить данную продукцию, называется

- информационная
- регулирующая
- стимулирующая
- посредническая
- контролирующая

4. укажите правильный ответ

функция рынка, позволяющая дифференцировать производителей и вытеснить неэффективно работающих, называется

- контролирующая
- посредническая
- регулирующая
- стимулирующая
- информационная

5. укажите правильный ответ

средствами труда являются средства

- основные
- трудовые
- информационные
- оборотные

6. укажите несколько правильных ответов

виды потребностей человека по происхождению

- общественные
- экономические
- вторичные
- индивидуальные
- неэкономические
- первичные

7. укажите несколько правильных ответов

виды потребностей человека по назначению

- индивидуальные
- общественные
- неэкономические

- вторичные
- первичные
- экономические

8. укажите несколько правильных ответов
материальными благами являются

- услуги
- качества человека
- деловые связи
- предприимчивость человека
- репутация
- средства производства

9. укажите правильный ответ

принцип максимизации полезности утверждает, что дешевый товар с низким потребительским эффектом приобретается в

- большем количестве
- равных пропорциях
- последнюю очередь
- первую очередь
- меньшем количестве

10. укажите правильный ответ

принцип максимизации полезности утверждает, что дорогой товар с низким потребительским эффектом приобретается в

- равных пропорциях
- последнюю очередь
- меньшем количестве
- первую очередь
- большем количестве

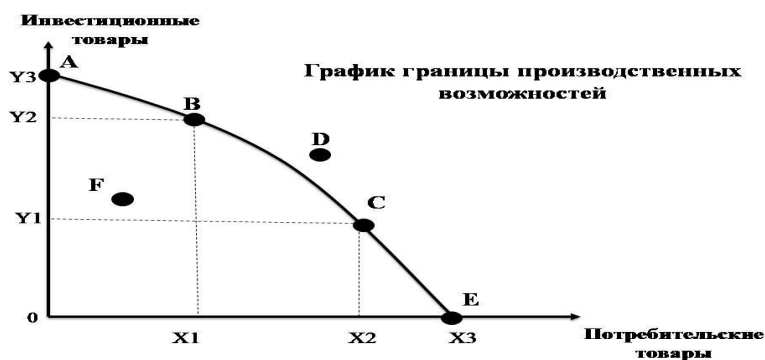
11. укажите несколько правильных ответов

эффекты (виды) нефункционального спроса

- снижающейся предельной полезности
- сноба
- предположительного спроса
- рационального спроса
- индивидуального спроса
- вейблена
- вольфа

12. укажите правильный ответ

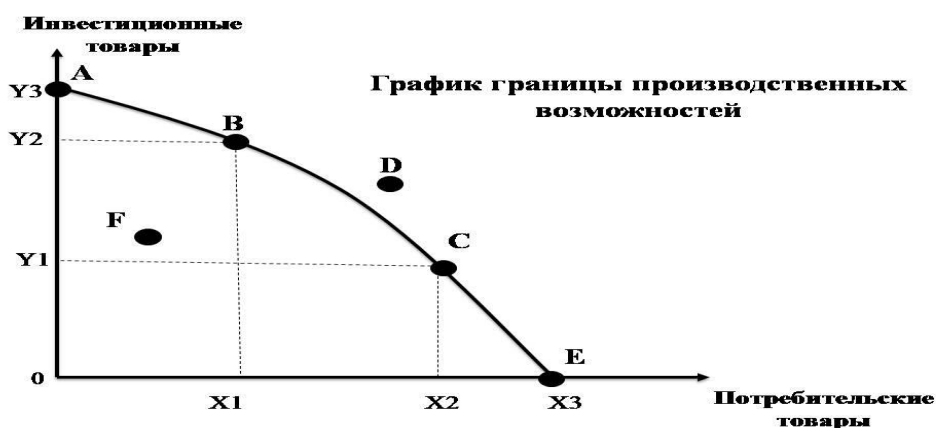
точка f на графике производственных возможностей показывает



- полное использование ресурсов
- неполное использование ресурсов
- максимальный объем производства
- минимальный объем производства

13. укажите правильный ответ

точка с на графике производственных возможностей показывает



- минимальный объем производства
- неполное использование ресурсов
- максимальный объем производства
- необходимость заимствования денег

14. укажите правильный ответ

закон спроса устанавливает наличие обратной зависимости между спросом и

- потребительскими вкусами
- ценой товара
- предложением товара
- уровнем конкуренции
- количеством денег в обращении

15. укажите правильный ответ

унифицированная единица измерения эластичности спроса и предложения

- процент
- коэффициент
- натуральные
- промилле

16. укажите несколько правильных ответов

потребительская корзина бывает

- экономическая
- потребительская
- максимальная
- минимальная
- рациональная
- физиологическая

17. укажите правильный ответ

неравномерность распределения доходов показывает кривая

- митчелла
- филлипса
- лоренца
- лаффера

18. укажите правильный ответ

отклонение фактического распределения доходов от их абсолютного равенства в распределении показывает кривая

- филлипса
- лоренца
- лаффера

митчелла

19. укажите правильный ответ

значение коэффициента джинни на уровне нуля свидетельствует о том, что

повысилась эффективность трудовой деятельности

доходы у всех граждан равны

весь доход концентрируется у одного человека

рынок труда переполнен

20. выберите правильный ответ из списка

совокупная цена товаров и услуг определенного набора, называется _____.

21. укажите правильный ответ

значение коэффициента джинни на уровне единицы свидетельствует о том, что

повысилась эффективность трудовой деятельности

в стране экономический рост

весь доход концентрируется у одного человека

доходы у всех граждан равны

22. укажите правильный ответ

снижение индекса джинни свидетельствует о

нарастании неравенства в распределении доходов

проявлении экономического кризиса в стране

сокращении неравенства в распределении доходов

росте эффективной трудовой деятельности

23. укажите правильный ответ

сравнение доходов 20 процентов беднейшей части населения с доходами 20 процентов богатейшей части населения отражает коэффициент

джинни

квартильный

децильный

квистильный

24. укажите несколько правильных ответов

факторы, вызывающие рост совокупного предложения

рост производительности труда

снижение производительности труда

снижение цен на сырье и материалы

увеличение налогов

увеличение цен на ресурсы

25. укажите несколько правильных ответов

факторы, определяющие смещение кривой совокупного предложения

число производителей

общий уровень цен

число покупателей

рост налогов

инвестиционные расходы

потребительские расходы

уровень инфляции

26. укажите правильный ответ

последствие снижения нормы обязательных резервов центрального банка

рост нормы обязательных резервов

рост денежной массы в стране

не вызывает изменения денежной массы

снижение денежной массы в стране

снижение нормы обязательных резервов

27. укажите правильный ответ

последствием роста учетной ставки центрального банка является

- снижение объема денежной массы
- рост цен в стране
- увеличение объема денежной массы
- рост нормы обязательных резервов
- снижение нормы обязательных резервов

28. укажите несколько правильных ответов

факторы, вызывающие снижение совокупного спроса

- рост уровня цен на рынке
- повышение уровня процентной ставки
- рост производительности труда
- снижение производительности труда
- понижение уровня учетной ставки

29. укажите правильный ответ

уменьшение площади между линией абсолютного равенства в распределении доходов и кривой лоренца свидетельствует о (об)

- высокой дифференциации доходов
- снижении социальной устойчивости
- росте неравенства доходов
- снижении неравенства доходов

30. укажите правильный ответ

увеличение площади между линией абсолютного равенства в распределении доходов и кривой лоренца свидетельствует о (об)

- усилении социальной устойчивости
- снижении неравенства доходов
- углублении социальной стабильности
- росте неравенства доходов